

## JOUR 2 (veille de l'examen)

- Diète liquide seulement.
- **Pour les enfants de 3 à 6 ans :**  
1 comprimé de DULCOLAX (5 mg)  
vers 16 h.
- **Pour les enfants de 7 à 15 ans :**  
2 comprimés de DULCOLAX (5 mg)  
vers 16 h.

## JOUR 3 (matin de l'examen)

- Déjeuner liquide sans lait.
- **Pour les enfants de 3 à 6 ans :**  
1 suppositoire de DULCOLAX (5 mg).
- **Pour les enfants de 7 à 15 ans :**  
1 suppositoire de DULCOLAX (10 mg).

## Après l'examen :

- Boire beaucoup de liquide durant les prochaines 24 heures.

### Note :

Si votre rendez-vous a été donné par téléphone, présentez-vous avec la prescription d'examen reçue de votre médecin au Service d'imagerie médicale au moins 10 minutes avant l'examen.

## RENDEZ-VOUS

Téléphone : (418) 525-4309



## PRÉPARATION

Téléphone : (418) 525-4309



## ANNULATION D'EXAMEN


Téléphone : (418) 525-4309



[www.chuq.qc.ca](http://www.chuq.qc.ca)

# Lavement baryté en double contraste

ENFANT



RENDEZ-VOUS

Date : \_\_\_\_\_

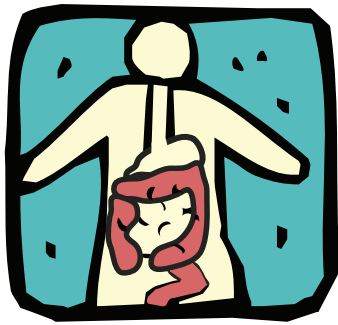
Heure : \_\_\_\_\_

Hôpital Saint-François d'Assise  
Service d'imagerie médicale  
10, rue de l'Espinay  
Aile A, 1<sup>er</sup> étage



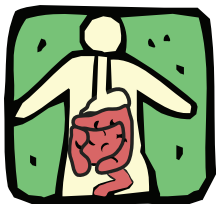
# Lavement baryté en double contraste

## ENFANT



Examen radiologique permettant de visualiser le gros intestin par introduction, à partir du rectum, d'une substance de contraste « baryum » et d'une certaine quantité d'air.

## CONTRE INDICATION :



Colite en phase aiguë

## IMPORTANT :

Suivez bien le menu suggéré. Continuez à prendre vos médicaments, sauf le fer, qu'il faut arrêter deux jours à l'avance.

Il est très important de boire les liquides suggérés pour ne pas vous déshydrater.

Pour le patient insulinodépendant (diabétique) :

- Aviser notre personnel lors de la prise du rendez-vous.
- Prendre une collation en soirée, la veille de l'examen : jus de pomme, biscuits soda, fromage cheddar doux.
- Apporter votre médication si vous devez rester à jeun le matin de l'examen.

**DURÉE : environ 45 minutes**

## PRÉPARATION :

### ENFANT 0 À 2 ANS

*Enfants hospitalisés seulement*

### ENFANT 3 À 15 ANS

Pour bien examiner le gros intestin, il est très important qu'il soit absolument vide et propre. Pour un examen adéquat vous devez suivre les instructions le mieux possible selon l'âge de l'enfant.

**Les légumes, les fruits et le lait sont défendus en tout temps. Toutefois, vous pouvez manger du jello ou boire du jus de pomme à volonté.**

## JOUR 1

HEURES	MARCHE À SUIVRE
DÉJEUNER (diète sans résidu)	- 2 rôties (pain de sole) avec beurre - Fromage cheddar doux - Jus de pomme
EN AVANT-MIDI	- 8 onces (1 tasse) de liquide, surtout de l'eau
DÎNER (diète sans résidu)	- Soupe aux pâtes alimentaires (ex. : au riz, aux nouilles, au poulet ou au bœuf) - Biscuits soda - Blanc de poulet et riz - Pain de sole rôti avec beurre - Jello avec 2 biscuits secs - Jus de pomme
EN APRÈS-MIDI	- 8 onces (1 tasse) de liquide
SOUPER (diète sans résidu)	- Jus de tomate et biscuits soda - Steak haché maigre avec riz - Pain de sole rôti avec beurre - Gâteau des anges - Jus de pomme
SOIRÉE	- 8 à 16 onces (1 à 2 tasses) de liquide

suite ►