

Le matin de l'examen :

- **L'enfant ne doit pas manger dans les quatre heures précédant l'examen.** Aucun aliment solide n'est permis, mais il peut boire des liquides en tout temps tels que eau, jus, bouillon de poulet. Le lait ou autres produits laitiers ne sont pas permis.
- Il doit boire jusqu'à **500 ml d'eau** (selon l'âge de l'enfant) dans les **deux heures avant l'examen.**
- Suppositoire DULCOLAX (5 ou 10 mg selon l'âge de l'enfant), une heure avant l'examen.

Après l'examen :

- Favoriser l'hydratation chez l'enfant en lui offrant de l'eau ou des jus fréquemment, durant les **12 heures après l'examen.**

Note :

Si votre rendez-vous a été donné par téléphone, présentez-vous avec la prescription d'examen reçue de votre médecin au Service d'imagerie médicale au moins 10 minutes avant l'examen.

RENDEZ-VOUS

Téléphone : (418) 525-4309



PRÉPARATION

Téléphone : (418) 525-4444
Adulte : poste 51972 (boîte vocale)
Enfant : poste 51973 (boîte vocale)



ANNULATION D'EXAMEN

Téléphone : (418) 525-4444
poste 51950 (boîte vocale)



www.chuq.qc.ca

Urographie



RENDEZ-VOUS

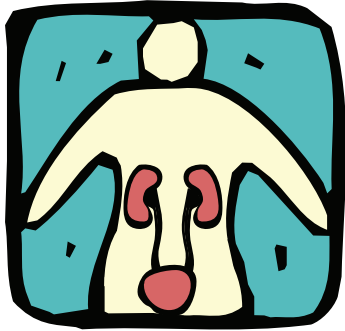
Date : _____

Heure : _____

Hôpital Saint-François d'Assise
Service d'imagerie médicale
10, rue de l'Espinay
Aile A, 1^{er} étage



Urographie



Examen radiologique permettant l'étude des reins et des voies urinaires, au moyen d'une injection intraveineuse.

IMPORTANT :

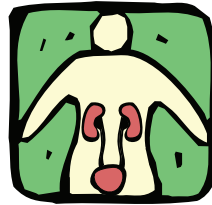
Ne cessez aucun médicament prescrit pendant cette préparation à moins d'indication contraire.

Pour le patient insulino-dépendant (diabétique) :

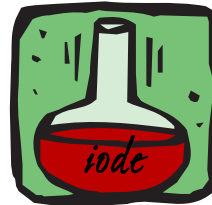
- Aviser notre personnel lors de la prise du rendez-vous.
- Prendre une collation en soirée, la veille de l'examen : jus de pomme, biscuits soda, fromage cheddar doux.
- Apporter votre médication si vous devez rester à jeun le matin de l'examen.

DURÉE : environ 45 minutes

AVERTISSEMENT ET PRÉCAUTIONS :



Insuffisance rénale ou autres maladies rénales déjà diagnostiquées



Allergie à l'iode

Un produit de contraste à base d'iode sera injecté au cours de l'examen. Si vous êtes allergique à l'iode ou si vous souffrez d'insuffisance rénale ou d'une maladie rénale déjà diagnostiquée, vous devez aviser votre médecin et le Service d'imagerie médicale avant l'examen.

PRÉPARATION :

ADULTE SEULEMENT

La veille de l'examen :

Menu souper :

- Consommé ou jus de tomate
- Blanc de poulet ou steak haché ou sole avec riz sans sauce
- Jello ou gâteau des anges
- Eau, jus, thé ou café sans lait

- Boire 1 bouteille d'Asepta entre 18 h et 20 h sauf si vous en avez pris la veille; dans ce cas, faire un lavement évacuant seulement. Ces produits sont vendus sans ordonnance à la pharmacie.
- Vous pouvez boire des liquides en tout temps tels que eau, jus, bouillon de poulet, thé ou café noir. Le lait ou autres produits laitiers ne sont pas permis.

Le matin de l'examen :

- Ne pas manger dans les quatre heures précédant l'examen. Aucun aliment solide n'est permis, mais vous pouvez boire des liquides en tout temps tels que eau, jus, bouillon de poulet, thé ou café noir. Le lait ou autres produits laitiers ne sont pas permis.
- Boire au moins 500 ml d'eau (deux grands verres) dans les deux heures avant l'examen.

Après l'examen :

- Boire au moins 500 ml d'eau (deux grands verres) dans les 12 heures après l'examen.

ENFANT 0 à 4 ans

Aucune préparation

ENFANT 4 à 14 ans

La veille de l'examen :

Voir le menu souper pour l'adulte

- De 4 à 10 ans : Suppositoire DULCOLAX (5 mg)
- De 11 à 14 ans : Suppositoire DULCOLAX (10 mg)
- L'enfant peut boire des liquides en tout temps tels que eau, jus, bouillon de poulet. Le lait ou autres produits laitiers ne sont pas permis.